

Załącznik Nr 8.

16 m

30 m

SOŁEK

CHLEWIK

CHAŁUPA BIEDNACKA

WIATRAK

7 m

i.b.

SZYLARÓWKA

mji

STODOŁA

36 m

18 m

18 m

10 m

OBORA

CHAŁUPA Kmiecia

g1

13 m

20 m

OLEJARNIA

MUZEUM OSP

8 m

BUDYNEK OBSŁUGI WYCIECZEK







STODOŁA 2

KUŹNIA

1671/1

35.60

SCHEMAT PLANOWANEJ INSTALACJI SYSTEMU CCTV

-  Istniejąca instalacja CCTV - kamery zewnętrzne
-  Istniejąca instalacja CCTV - kamery wewnętrzne
-  Istniejące okablowanie - przewód UTP
-  Planowana instalacja CCTV - kamery zewnętrzne
-  Planowana instalacja CCTV - kamery wewnętrzne
-  Planowane okablowanie - przewód UTP

0.1.17